

# **Opel Movano MY2012**

## Tekniske spesifikasjoner

## Movano tekniske data Varebil

Dimensjoner (mm)	Varebil		
	L1H1	L2H2	L3H2
Vektklasse	3500 kg	3500 kg	3500 kg
Akselavstand	3182	3682	4332
Lengde	5048	5548	6198
Bredde uten / med sidespeil	2070/2470	2070/2470	2070/2470
Maks høyde (med last)	2307	2500	2488
Innlastingshøyde (uten last)	563	562	557
Overheng, foran	842	842	842
Overheng, bak	1024	1024	1024
Sporvidde, foran	1750	1750	1750
Sporvidde, bak	1730	1730	1730

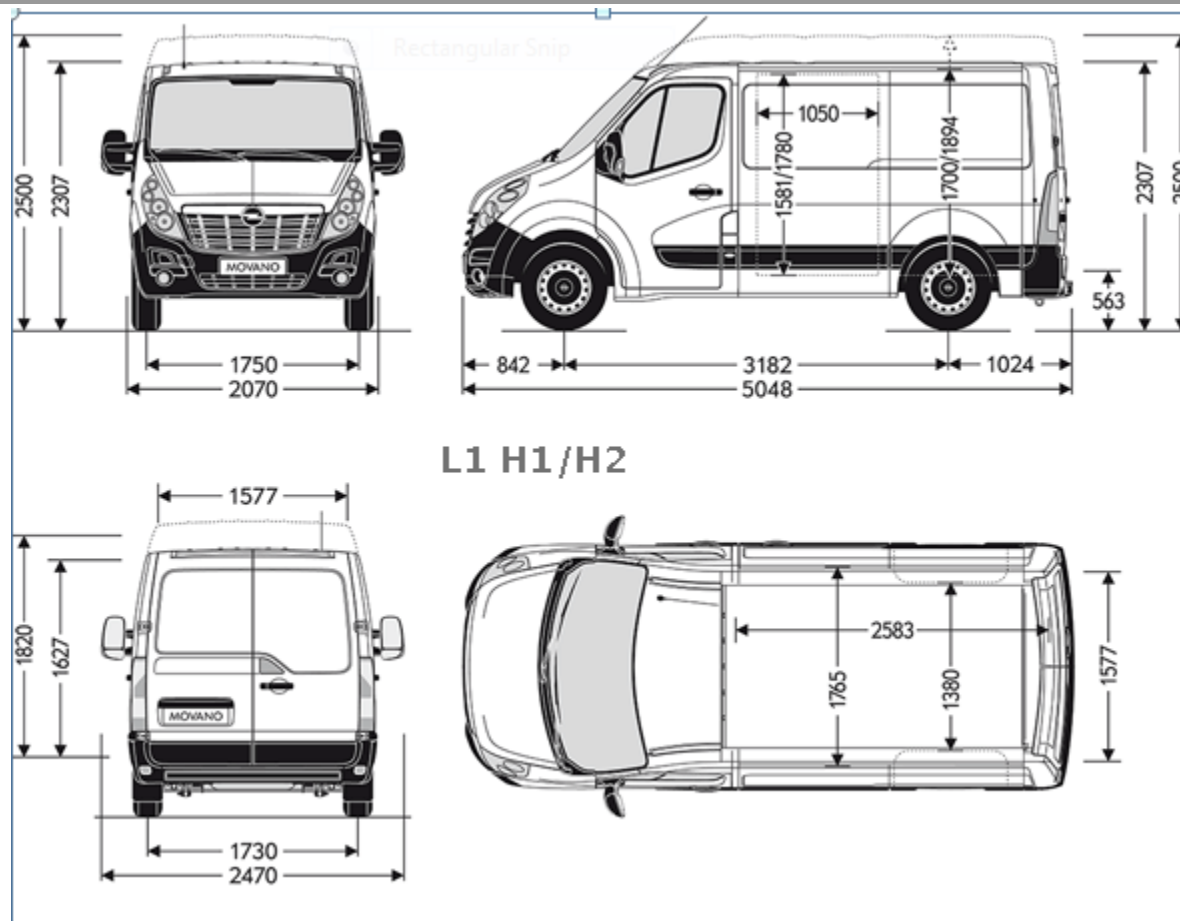
Varerom, dimensjoner (mm)	Varebil		
	L1H1	L2H2	L3H2
Lastelengde, (golv)	2583	3083	3733
Lastehøyde (senter)	1700	1894	1894
Maks. bredde i lastrømmet	1765	1765	1765
Lastebredde mellom hjulkasser	1380	1380	1380
Maks høyde, åpning bak	1627	1820	1820
Bredde bakdørsåpning,	1577	1577	1577
Maks bredde, skyvedør	1050	1270	1270
Maks høyde, skyvedør	1581	1780	1780
Lastevolum, m <sup>3</sup>	7,8	10,3	12,5

## Movano tekniske data Buss 17 Seter

Dimensjoner (mm)	Buss		
	L3H2		
Akselavstand		4332	
Lengde		6198	
Bredde uten / med sidespeil		2070/2470	
Maks høyde (med last)		2488	
Innlastingshøyde (uten last)		557	
Overheng, foran		842	
Overheng, bak		1024	
Sporvidde, foran		1750	
Sporvidde, bak		1730	

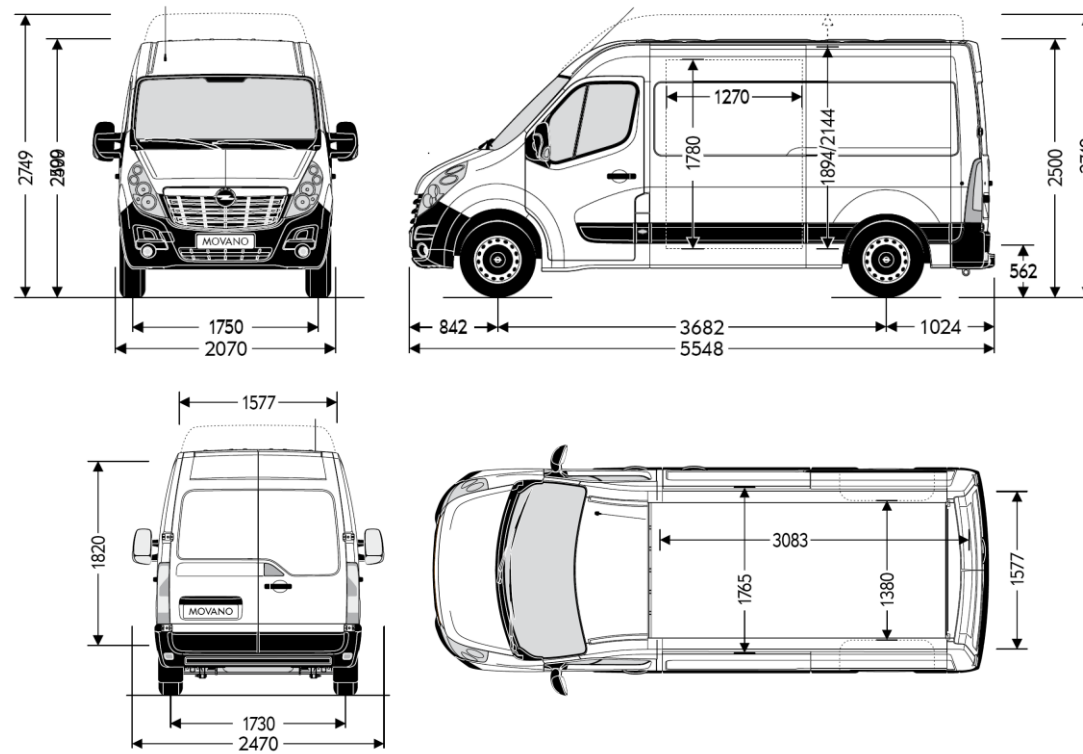
## Movano tekniske data

### Varebil L1H1



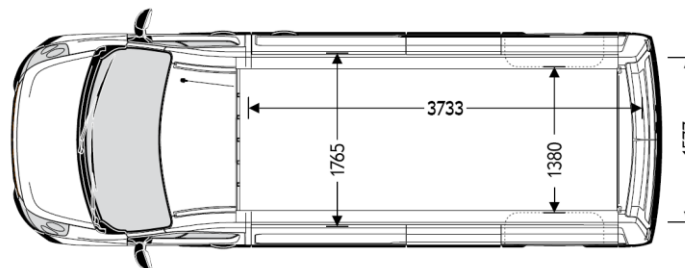
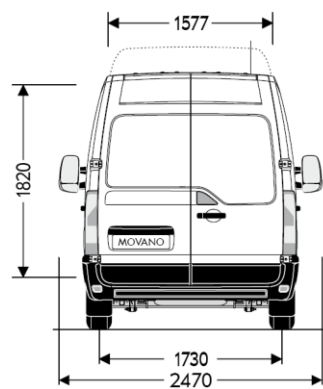
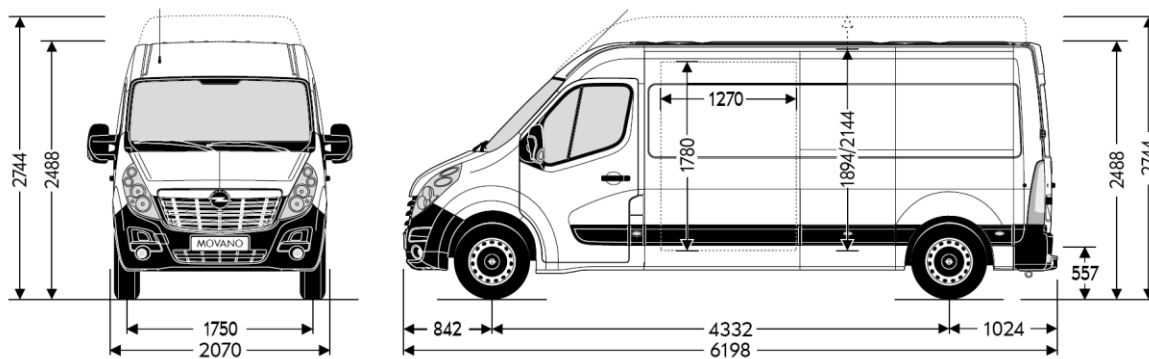
## Movano tekniske data

### Varebil L2H2



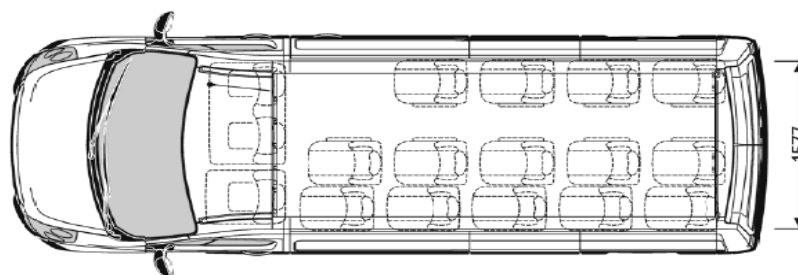
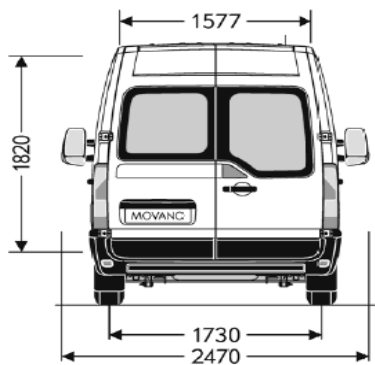
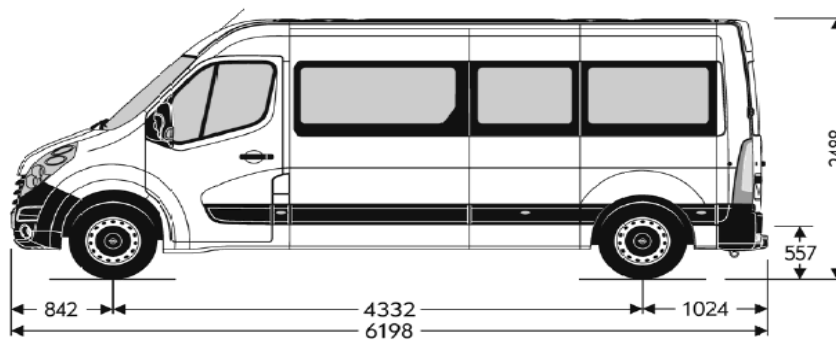
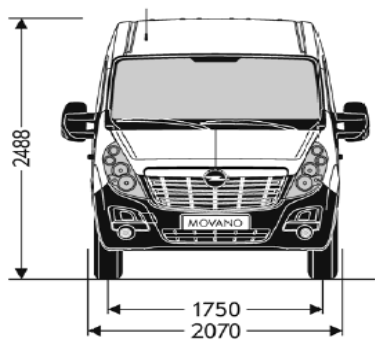
## Movano Tekniske data

### Varebil L3H2



## Movano Tekniske data

### Buss 17 Seter L3H2



## Movano tekniske data

Vekter (kg)	Motor	Varebil		
		L1H1 3500 kg	L2H2 3500 kg	L3H2 3500 kg
<b>Egenvekt u/fører</b>	2.3 CDTI 125 hk 125 hk MT6 m/DPF	1816	1890	1970
	2.3 CDTI 125 hk 125 hk MA6 m/DPF Tecshift	1816	1890	1970
	2.3 CDTI 146 hk 146 hk MT6 m/DPF	1816	1890	1970
	2.3 CDTI 146 hk 146 hk MA6 m/DPF Tecshift	1816	1890	1970
<b>Totalvekt</b>	2.3 CDTI 125 hk 125 hk MT6 m/DPF	3500	3500	3500
	2.3 CDTI 125 hk 125 hk MA6 m/DPF Tecshift	3500	3500	3500
	2.3 CDTI 146 hk 146 hk MT6 m/DPF	3500	3500	3500
	2.3 CDTI 146 hk 146 hk MA6 m/DPF Tecshift	3500	3500	3500
<b>Nyttelast</b>	2.3 CDTI 125 hk 125 hk MT6 m/DPF	1609	1535	1455
	2.3 CDTI 125 hk 125 hk MA6 m/DPF Tecshift	1609	1535	1455
	2.3 CDTI 146 hk 146 hk MT6 m/DPF	1609	1535	1455
	2.3 CDTI 146 hk 146 hk MA6 m/DPF Tecshift	1609	1535	1455
<b>Maks. tilhengervekt m/brems</b>	2.3 CDTI 125 hk 125 hk MT6 m/DPF	2500	2500	2500
	2.3 CDTI 125 hk 125 hk MA6 m/DPF Tecshift	2500	2500	2500
	2.3 CDTI 146 hk 146 hk MT6 m/DPF	2500	2500	2500
	2.3 CDTI 146 hk 146 hk MA6 m/DPF Tecshift	2500	2500	2500
<b>Maks. tilhengervekt u/brems</b>	2.3 CDTI 125 hk 125 hk MT6 m/DPF	750	750	750
	2.3 CDTI 125 hk 125 hk MA6 m/DPF Tecshift	750	750	750
	2.3 CDTI 146 hk 146 hk MT6 m/DPF	750	750	750
	2.3 CDTI 146 hk 146 hk MA6 m/DPF Tecshift	750	750	750

Vekter (kg)	Motor	Buss 17 Seter	
		L3H2	
Egenvekt u/fører	2.3 CDTI 125 hk 125 hk MT6 m/DPF		2643
	2.3 CDTI 125 hk 125 hk MA6 m/DPF Tecshift		2643
Totalvekt	2.3 CDTI 125 hk 125 hk MT6 m/DPF		3870
	2.3 CDTI 125 hk 125 hk MA6 m/DPF Tecshift		3870
Maks. tilhengervekt m/brems	2.3 CDTI 125 hk 125 hk MT6 m/DPF		0
	2.3 CDTI 125 hk 125 hk MA6 m/DPF Tecshift		0
Maks. tilhengervekt u/brems	2.3 CDTI 125 hk 125 hk MT6 m/DPF		0
	2.3 CDTI 125 hk 125 hk MA6 m/DPF Tecshift		0

## Movano tekniske data

Varebil	Maks. hastighet (km/h)	Bykjøring (L1/L2/L3)	Landeveis-kjøring (L1/L2/L3)	Blandet kjøring (L1/L2/L3)	Tankvolum (liter)	CO2-utslipp (g/km) (L1/L2/L3)
2.3 CDTI 125 hk 125 hk MT6 m/DPF	143	9,9/9,9/10,3	7,4/7,5/7,6	8,2/8,3/8,6	80	218/221/226
2.3 CDTI 125 hk 125 hk MA6 m/DPF Tecshift	143	8,7/8,8/9,0	7,7/7,5/7,7	8,1/7,9/8,1	80	206/210/214
2.3 CDTI 146 hk 146 hk MT6 m/DPF	154	10,9/10,9/10,8	7,2/7,4/7,8	8,6/8,7/8,9	80	226/229/233
2.3 CDTI 146 hk 146 hk MA6 m/DPF Tecshift	154	9,1/9,3/9,3	7,5/7,6/7,9	8,1/8,2/8,4	80	214/218/222

Buss 17 Seter	Maks. hastighet (km/h)	Bykjøring	Landeveis-kjøring	Blandet kjøring	Tankvolum (liter)	CO2-utslipp (g/km)
2.3 CDTI 125 hk 125 hk MT6 m/DPF	100	10,9	7,0	8,4	80	222
2.3 CDTI 125 hk 125 hk MA6 m/DPF Tecshift	100	9,7	7,3	8,2	80	214

## Movano tekniske data

Movano	2.3 CDTI 125 hk	2.3 CDTI 146 hk	
<b>Tekniske data</b>			
Miljøklasse	Euro5	Euro5	
Drivstoff	Diesel	Diesel	
Antall sylindere	4	4	
Boring (mm)	85	85	
Slaglengde (mm)	101,30	101,30	
Sylindervolum (cm³)	2299	2299	
Maks effekt kW (hk)	92(125)	107(146)	
Maks effekt (v/min)	3500	3500	
Maks dreiemoment (Nm)	310	350	
Maks dreiemoment (v/min)	1250-2500	1250-2500	
Kompresjon	N/A	N/A	
<b>Girkasse</b>			
Manuell MT6 med 6 gir	Ja	Ja	
Tecshift MTA med 6 gir	Ja	Ja	